



บันทึกข้อความ

ส่วนราชการ สำนักปลัด เทศบาลตำบลเวียง

ที่ ขร ๕๕๐๐๑/๑๕๗๖

วันที่ ๘ พฤศจิกายน ๒๕๖๖

เรื่อง รายงานผลการลดใช้พลังงานตามแผนปฏิบัติการลดใช้พลังงานของเทศบาลตำบลเวียง
(รอบที่ ๒ เมษายน ถึง กันยายน ๒๕๖๖)

เรียน นายกเทศมนตรีตำบลเวียง

เรื่องเดิม

ตามที่เทศบาลตำบลเวียง อำเภอเชียงของ จังหวัดเชียงราย ได้มีการจัดทำแผนปฏิบัติการลดใช้พลังงานของเทศบาลตำบลเวียง โดยมีวัตถุประสงค์เพื่อให้การลดใช้พลังงานของเทศบาลตำบลเวียงเป็นไปอย่างมีประสิทธิภาพและเป็นรูปธรรม เกิดการปรับเปลี่ยนพฤติกรรมการใช้พลังงานอย่างคุ้มค่า และเกิดประโยชน์สูงสุด รวมถึงส่งเสริมการมีส่วนร่วม และสร้างความตระหนักรู้ถึงความสำคัญในการประหยัดพลังงานของบุคลากรทุกระดับ ทั้งนี้ ได้กำหนดให้เกอดการลดใช้พลังงานอย่างน้อย ร้อยละ ๒๐ ภายใต้มาตรการและแนวทางปฏิบัติ ดังนี้

๑. การกำหนดมาตรการและแนวทางในการลดใช้พลังงาน ประกอบด้วย
 - ๑.๑ มาตรการและแนวทางในการลดใช้พลังงานไฟฟ้า
 - ๑.๒ มาตรการและแนวทางในการลดใช้พลังงานน้ำมันเชื้อเพลิง
๒. การสร้างจิตสำนึกการมีส่วนร่วมการมีส่วนร่วมของทุกฝ่ายในการลดใช้พลังงาน
 - ๒.๑ เชิญชวนให้ทุกคนมีส่วนร่วมในการลดใช้พลังงาน
 - ๒.๒ แจกเอกสารเพื่อรณรงค์และประชาสัมพันธ์วิธีการลดใช้พลังงาน

ปีงบประมาณ พ.ศ.๒๕๖๖ เทศบาลตำบลเวียงได้ดำเนินการตรวจสอบสภาพการใช้พลังงานในหน่วยงานผ่านระบบ e-report (www.e-report.energy.go.th) ซึ่งได้นำข้อมูลการใช้พลังงาน (ไฟฟ้า/น้ำมันเชื้อเพลิง) มากำหนดวิธีการใช้พลังงานของหน่วยงานให้เป็นไปตามมาตรการที่กำหนด มีผลดังนี้

๑. เทศบาลตำบลเวียงได้ตั้งงบประมาณด้านพลังงาน จำนวน ๗๗๐,๐๐๐ บาท แยกเป็นงบประมาณ ค่าไฟฟ้า จำนวน ๓๒๐,๐๐๐ บาท งบประมาณค่าน้ำมัน ๓๕๐,๐๐๐ บาท

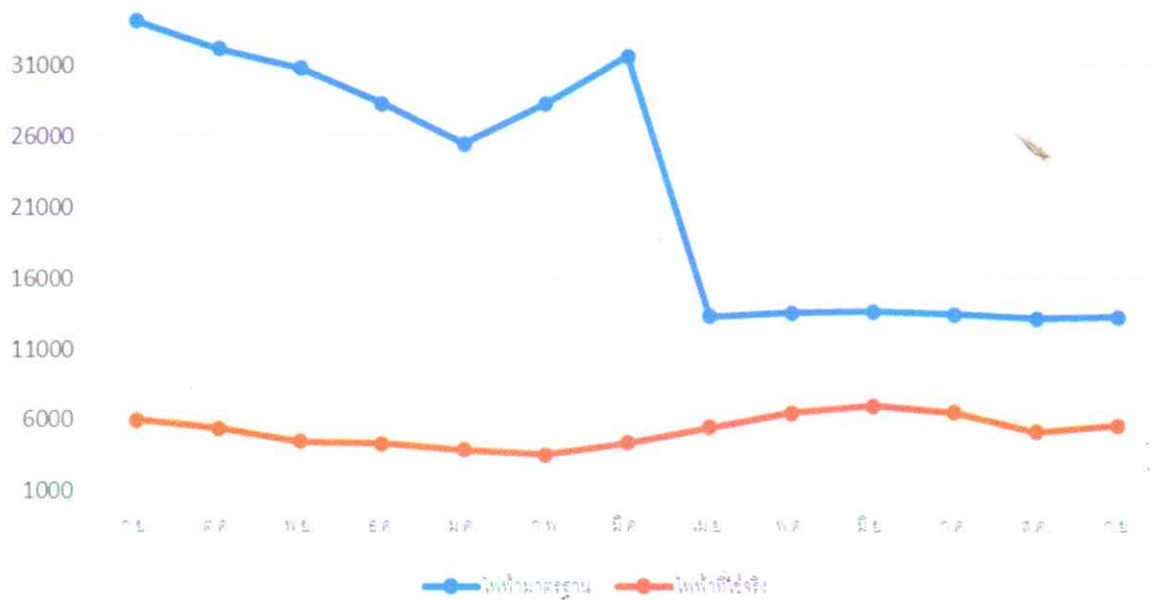
๒. ค่ามาตรฐานการใช้พลังงาน และการใช้พลังงานจริง (รอบที่ ๒ เมษายน ถึง กันยายน ๒๕๖๖) ดังนี้

๒.๑ การใช้พลังงานไฟฟ้า

พบว่า ในรอบที่ ๒ เมษายน ถึง กันยายน ๒๕๖๖ ของปีงบประมาณ พ.ศ.๒๕๖๖ เทศบาลตำบลเวียง มีปริมาณการใช้ไฟฟ้า จริง ๓๖,๓๖๐ kwh ค่ามาตรฐาน ๘๐,๔๘๘.๒๑ kwh ผลการประหยัดพลังงานไฟฟ้า ๕๔.๘๓ % ค่าใช้จ่ายสำหรับการใช้ไฟฟ้า จำนวน ๑๙๙,๑๐๙.๒๔ บาท รายละเอียดดังนี้

ไฟฟ้า (หน่วย)	ปีงบประมาณ												
	2565						2566						
	ก.ย. 65	ต.ค. 65	พ.ย. 65	ธ.ค. 65	ม.ค. 66	ก.พ. 66	มี.ค. 66	เม.ย. 66	พ.ค. 66	มิ.ย. 66	ก.ค. 66	ส.ค. 66	ก.ย. 66
	ค่ามาตรฐานเดิม						ค่ามาตรฐานปรับปรุง						
ไฟฟ้ามาตรฐาน	34,139.54	32,164.49	30,807.26	28,705.38	25,462.36	28,286.75	31,603.55	13,335.78	13,555.02	13,660.24	13,489.39	13,184.66	13,263.12
ไฟฟ้าที่ใช้จริง	6,082.00	5,435.00	4,498.00	4,328.00	3,923.00	3,582.00	4,402.00	5,480.00	6,528.00	7,005.00	6,534.00	5,165.00	5,648.00

กราฟแสดงการใช้พลังงานไฟฟ้า (หน่วย) ปีงบประมาณ พ.ศ.2566



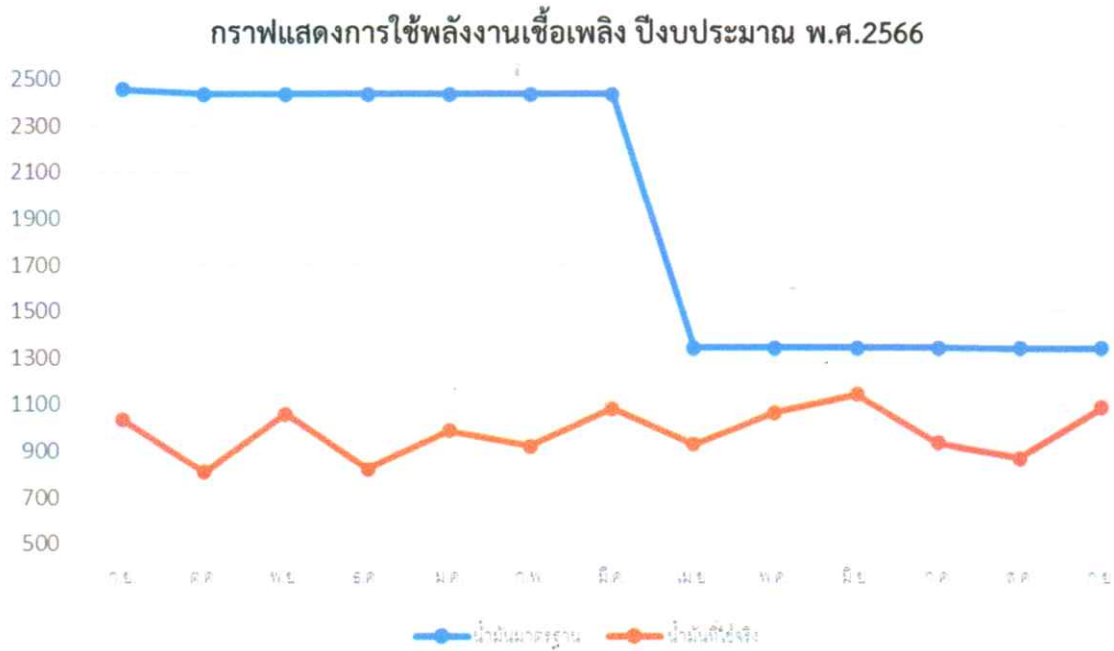
๒.๒ การใช้เชื้อเพลิง

พบว่า ในรอบที่ ๒ เมษายน ถึง กันยายน ๒๕๖๖ เทศบาลตำบลเวียง มีปริมาณการใช้เชื้อเพลิง ประกอบด้วย

- ๑.๑ น้ำมันเบนซิน จำนวน ๐.๐๐ ลิตร
- ๑.๒ น้ำมันแก๊สโซฮอล์ จำนวน ๒๑.๑๑ ลิตร
- ๑.๓ น้ำมันดีเซล/ไบโอดีเซล จำนวน จริง ๖,๓๓๔.๑๓ ลิตร
- ๑.๔ มีปริมาณการใช้เชื้อเพลิงจริง ๖,๐๓๖.๔๒ ลิตร ค่ามาตรฐาน ๘,๐๕๒.๓๐ ลิตร

ผลการประหยัดพลังงานไฟฟ้า ๒๕.๐๓ % ค่าใช้จ่ายสำหรับการใช้ไฟฟ้า จำนวน ๒๑๓,๕๐๐ บาท รายละเอียดดังนี้

น้ำมัน (ลิตร)	ปีงบประมาณ												
	2565						2566						
	ก.ย. 65	ต.ค. 65	พ.ย. 65	ธ.ค. 65	ม.ค. 66	ก.พ. 66	มี.ค. 66	เม.ย. 66	พ.ค. 66	มิ.ย. 66	ก.ค. 66	ส.ค. 66	ก.ย. 66
	ค่ามาตรฐานเดิม						ค่ามาตรฐานปรับปรุง						
น้ำมันมาตรฐาน	2,455.28	2,434.70	2,434.70	2,434.70	2,434.70	2,434.70	2,434.70	1,342.32	1,342.32	1,342.32	1,342.32	1,341.51	1,341.51
น้ำมันที่ใช้จริง	1,034.74	808.41	1,059.32	824.37	988.02	921.04	1,084.36	930.71	1,066.84	1,143.86	935.55	871.38	1,088.08



รายละเอียดปรากฏตามเอกสารแนบ

๓. ผลการดำเนินการตามมาตรการและแนวทางในการลดใช้พลังงาน เทศบาลตำบลเวียงได้มีกสนจัดทำแผนการลดใช้พลังงาน เพื่อกำหนดมาตรการและแนวทางในการลดใช้พลังงานไฟฟ้าน้ำมันเชื้อเพลิง

๔. การสร้างจิตสำนึกการมีส่วนร่วมของทุกฝ่ายในการลดใช้พลังงาน เทศบาลตำบลเวียง ดำเนินการดังนี้

๔.๑ จัดทำเอกสารแผ่นพับประชาสัมพันธ์สร้างความรู้ ความเข้าใจในวิธีการประหยัดพลังงานในรูปแบบต่าง ๆ

๔.๒ จัดทำสติกเกอร์เพื่อกระตุ้นเตือนให้บุคคลมีส่วนร่วม และตระหนักถึงการประหยัดพลังงาน จากผลดำเนินการในปีงบประมาณ พ.ศ.๒๕๖๖ ข้างต้น พบปัญหาอุปสรรคที่ทำให้แผนการลดใช้พลังงานของเทศบาลตำบลเวียง ได้บรรลุเป้าหมายที่กำหนดดังนี้

๑. การปฏิบัติงานด้านการใช้พลังงานของเทศบาลตำบลเวียง ยังไม่ชัดเจนทำให้ระบบการรายงานขาดความต่อเนื่อง เช่น การบันทึกข้อมูลในระบบ e-report ทำให้ประสิทธิภาพในการบริหารจัดการข้อมูลด้านพลังงานลดลง

๒. มาตรการประหยัดพลังงานขาดการดำเนินการที่ต่อเนื่อง ทำให้บุคลากรยังขาดความตระหนักรู้ซึ่งส่งผลต่ออัตราการใช้พลังงานที่เพิ่มขึ้น


ดังนั้น เพื่อให้การดำเนินการตามมาตรการประหยัดพลังงานของเทศบาลตำบลเวียง บรรลุวัตถุประสงค์ตามเป้าหมาย และเป็นตัวอย่างให้กับภาคเอกชน ภาคประชาชน ในการประหยัดพลังงานอย่างมีประสิทธิภาพ จึงเรียนมาเพื่อกำหนดนโยบาย แนวทาง รวมถึงการมอบหมายให้เจ้าหน้าที่ร่วมกันตรวจสอบและกำกับการใช้ และรายงานผลด้านพลังงานต่อไป

จึงเรียนมาเพื่อโปรดทราบและพิจารณาดำเนินการต่อไป

(นางสาวศุภวรรณ เต็นพล)
ผู้ช่วยเจ้าพนักงานธุรการ

ความเห็นหัวหน้าฝ่ายบริหารงานทั่วไป

Wolfsomm



สืบเอก

(วิษณุ ยะผั่น)

หัวหน้าฝ่ายบริหารงานทั่วไป

ความเห็นหัวหน้าสำนักปลัดเทศบาล


กฤษณ์ พลวิเศษ

(นายกิตติกร แถลงนิตย์)

หัวหน้าสำนักปลัด

ความเห็นรองปลัดเทศบาล

ศ. อธิราช



(นายชัยณรงค์ พงษ์เพ็ญจันทร์)

รองปลัดเทศบาลตำบลเวียง

ความเห็นปลัดเทศบาล

เนืออเนือ

ว่าที่ร้อยตรี

(ภาคคุณ ศิริมงคล)

ปลัดเทศบาลตำบลเวียง

ความเห็นนายกเทศมนตรีตำบลเวียง

(นายสมหมาย หลวงสอน)

นายกเทศมนตรีตำบลเวียง

โครงการลดการใช้พลังงานในภาคราชการ
e-report.energy.go.th

กระทรวงพลังงาน
Ministry of Energy

รหัสสาขา : Chiangrai-sdo-21
หน่วยงาน : เทศบาลตำบลเวียง (เขียงของ)

ออกทราบ

- ข้อมูลหน่วยงาน
- คนทำงาน
- กรใช้พลังงาน
- รูปแบบกรใช้พลังงาน
- หน่วยงานภายใต้การบริการ
- ส่งข้อมูลสมบูรณ์
- ติดต่อเจ้าหน้าที่
- ดัชนีกรใช้พลังงาน

ข้อมูลกรใช้พลังงานของหน่วยงาน

บันทึกข้อมูลกรใช้พลังงาน

ดูข้อมูลกรใช้พลังงานรายปีงบประมาณ

บันทึกข้อมูลกรใช้พลังงาน

ปีงบประมาณ : 2566 ▾ ไตรมาสที่ : 3 ▾

← ไตรมาสย้อนหลัง | ไตรมาสถัดไป →

แบบฟอร์มรายงานกรใช้พลังงาน ไตรมาสที่ 3 (เดือน เมษายน - มิถุนายน)
ประจำปีงบประมาณ 2566

ชื่อหน่วยงาน เทศบาลตำบลเวียง (เขียงของ) จังหวัด เขียงราย
ชื่อหน่วยงานเดิมก่อนปฏิรูปราชการ ปี 2546 อบต.เวียง (ยกฐานะเป็นเทศบาล)
สังกัดกรม หน่วยงานท้องถิ่น สังกัดกระทรวง ส่วนราชการไม่สังกัดสำนักนายกรัฐมนตรี
ชื่อผู้ประสานงาน ภัคภณ ศิริมงคล สถานที่ติดต่อ 366 ถนน- ตำบลเวียง อำเภอเขียงของ จังหวัดเขียงราย 57140
โทรศัพท์ 053-791630 โทรสาร 053-791630 ต่อ 16 e-mail

หน่วยงานของท่าน มี ไม่มี งบประมาณค่าไฟฟ้า และ มี ไม่มี งบประมาณค่าน้ำมันเชื้อเพลิง

ส่วนของสำนักงาน

เดือน/ปี	ปริมาณกรใช้ไฟฟ้า		ปริมาณกรใช้น้ำมันเชื้อเพลิง					
	หน่วยไฟฟ้า (kWh)	จำนวนเงิน (บาท)	เบนซิน ¹ (ลิตร)	แก๊สโซฮอล์ ² (ลิตร)	ดีเซล/ไบโอดีเซล ³ (ลิตร)	ก๊าซธรรมชาติ (กิโลกรัม)	จำนวนเงิน (บาท)	
เมษายน / 2566	5480.00	33517.15			2.12		977.69	33380
พฤษภาคม / 2566	6528.00	35262.19			4.42		1118.80	37360
มิถุนายน / 2566	7005	37681.05			4.41		1199.88	39720
รวมไตรมาส	19,013.00	106,460.39	0.00	10.95	3,296.37	0.00	110,460.00	

¹ เบนซิน 91 เบนซิน 95

² แก๊สโซฮอล์ 91 แก๊สโซฮอล์ 95 แก๊สโซฮอล์ E20 แก๊สโซฮอล์ E85

³ ดีเซล ดีเซล B7 ดีเซลหมุนเร็ว B20

*** ถ้าในเดือนนั้นไม่มีการใช้ไฟฟ้าหรือน้ำมัน ให้รายงานตัวเลข 1 ในช่องไฟฟ้าหรือช่องน้ำมัน (น้ำมันชนิดใดก็ได้)

ปัจจัย/สาเหตุของกรใช้พลังงานเพิ่มขึ้น-ลดลง (ส่วนของสำนักงาน)

อื่น ๆ

บันทึกข้อมูล

← [หน้าหลัก](#) | [หน้าถัดไป](#) →

โครงการลดการใช้พลังงานในภาคราชการ

e-report.energy.go.th

กระทรวงพลังงาน
Ministry of Energy

รหัสสมาชิก : Chiangrai-sdo-21
หน่วยงาน : เทศบาลตำบลเวียง (เชียงใหม่)

บันทึกข้อมูล

ข้อมูลหน่วยงาน | คนทำงาน | การใช้พลังงาน | รูปแบบการใช้พลังงาน | หน่วยงานภายใต้การบริการ | ส่งข้อมูลสมบูรณ์ | ติดต่อเจ้าหน้าที่ | ดับไม้การใช้พลังงาน

ข้อมูลการใช้พลังงานของหน่วยงาน

บันทึกข้อมูลการใช้พลังงาน

ดูข้อมูลการใช้พลังงานรายปีงบประมาณ

บันทึกข้อมูลการใช้พลังงาน

ปีงบประมาณ : 2566 ▾ ไตรมาสที่ : 4 ▾

← ไตรมาสย้อนหลัง | ไตรมาสถัดไป →

แบบฟอร์มรายงานการใช้พลังงาน ไตรมาสที่ 4 (เดือน กรกฎาคม - กันยายน)
ประจำปีงบประมาณ 2566

ชื่อหน่วยงาน เทศบาลตำบลเวียง (เชียงใหม่) จังหวัด เชียงราย
ชื่อหน่วยงานเดิมก่อนปฏิรูประชาการ ปี 2546 อบต.เวียง (ยกฐานะเป็นเทศบาล)
สังกัดกรม หน่วยงานท้องถิ่น สังกัดกระทรวง ส่วนราชการไม่สังกัดสำนักนายกรัฐมนตรี
ชื่อผู้ประสานงาน ภัคภณ ศิริมงคล สถานที่ติดต่อ 366 ถนน- ตำบลเวียง อำเภอเวียงของ จังหวัดเชียงราย 57140
โทรศัพท์ 053-791630 โทรสาร 053-791630 ต่อ 16 e-mail

หน่วยงานของท่าน มี ไม่มี งบประมาณค่าไฟฟ้า และ มี ไม่มี งบประมาณค่าน้ำมันเชื้อเพลิง

ส่วนของสำนักงาน

เดือน/ปี	ปริมาณการใช้ไฟฟ้า		ปริมาณการใช้น้ำมันเชื้อเพลิง				
	หน่วยไฟฟ้า (kWh)	จำนวนเงิน (บาท)	เบนซิน ¹ (ลิตร)	แก๊สโซฮอล์ ² (ลิตร)	ดีเซล/ไบโอดีเซล ³ (ลิตร)	ก๊าซธรรมชาติ (กิโลกรัม)	จำนวนเงิน (บาท)
กรกฎาคม / 2566	6534	35250.35			4.24	980.77	35860
สิงหาคม / 2566	5165	28188.96			1.97	915.38	30260
กันยายน / 2566	5648	29209.54			3.95	1141.61	36920
รวมไตรมาสนี้	17,347.00	92,648.85	0.00	10.16	3,037.76	0.00	103,040.00

¹ เบนซิน 91 เบนซิน 95

² แก๊สโซฮอล์ 91 แก๊สโซฮอล์ 95 แก๊สโซฮอล์ E20 แก๊สโซฮอล์ E85

³ ดีเซล ดีเซล B7 ดีเซลหมุนเร็ว B20

*** ถ้าในเดือนนั้นไม่มีการใช้ไฟฟ้าหรือน้ำมัน ให้รายงานตัวเลข 1 ในช่องไฟฟ้าหรือช่องน้ำมัน (น้ำมันชนิดใดก็ได้)

ปัจจัย/สาเหตุของการใช้พลังงานเพิ่มขึ้น-ลดลง (ส่วนของสำนักงาน)

อื่น ๆ

บันทึกข้อมูล

← [หน้าหลัก](#) | [หน้าถัดไป](#) →



e-report.energy.go.th

โครงการลดการใช้พลังงานในภาครัฐ

หน้าแรก

แนะนำโครงการ

เปรียบเทียบผลประหยัด

ข่าวสารประชาสัมพันธ์

FAQ

Dashboard

สรุปผลการลดใช้พลังงานขององค์กรปกครองท้องถิ่น รอบ 6 เดือน (เมษายน - กันยายน 2566)

จังหวัด: เชียงราย

<< กลับหน้าหลัก

หน่วยงาน	การใช้ไฟฟ้า				การใช้น้ำมัน			
	ค่ามาตรฐาน	ค่าจริง	ผลประหยัด	ผลประเมิน	ค่ามาตรฐาน	ค่าจริง	ผลประหยัด	ผลประเมิน
อบต. บ้านแคด	99,463.14	32,982.49	66.84 %	ผ่าน	9,975.48	3,691.41	63.00 %	ผ่าน
เทศบาลตำบลศรี	104,454.16	31,139.00	70.19 %	ผ่าน	7,589.16	3,757.75	50.49 %	ผ่าน
เทศบาลตำบลจัว	189,384.88	55,060.11	70.93 %	ผ่าน	6,846.06	8,884.90	-29.78 %	ไม่ผ่าน
เทศบาลตำบลจันจว้า	204,060.83	231,707.92	-13.55 %	ไม่ผ่าน	7,655.40	14,057.89	-83.63 %	ไม่ผ่าน
เทศบาลตำบลเจดีย์หลวง	239,842.45	21,621.40	90.99 %	ผ่าน	2,349.98	7,121.55	-203.05 %	ไม่ผ่าน
เทศบาลตำบลเชียงเคี่ยน	46,543.11	26,872.00	42.26 %	ผ่าน	6,064.44	3,309.44	45.43 %	ผ่าน
เทศบาลตำบลดงมะดะ	206,554.61	21,920.00	89.39 %	ผ่าน	5,113.74	4,918.79	3.81 %	ไม่ผ่าน
เทศบาลตำบลดอนศิลา	ไม่ครบ	41,227.63	ประเมินไม่ได้	รายงานไม่ครบ	ไม่ครบ	6,946.81	ประเมินไม่ได้	รายงานไม่ครบ
เทศบาลตำบลดอยลาน	ไม่ครบ	ไม่ครบ	ประเมินไม่ได้	รายงานไม่ครบ	ไม่ครบ	ไม่ครบ	ประเมินไม่ได้	รายงานไม่ครบ
เทศบาลตำบลดอยฮ้าง	661,692.06	20,669.13	96.88 %	ผ่าน	6,022.50	3,023.60	49.79 %	ผ่าน
เทศบาลตำบลท่าข้าม	140,482.36	19,984.00	85.77 %	ผ่าน	8,388.91	4,083.56	51.32 %	ผ่าน
เทศบาลตำบลท่าข้ามเปลือก	ไม่ครบ	ไม่ครบ	ประเมินไม่ได้	รายงานไม่ครบ	ไม่ครบ	ไม่ครบ	ประเมินไม่ได้	รายงานไม่ครบ
เทศบาลตำบลท่าสาย	652,500.44	49,904.97	92.35 %	ผ่าน	15,410.76	9,622.47	37.56 %	ผ่าน
เทศบาลตำบลท่าสุด	768,153.94	73,714.42	90.40 %	ผ่าน	6,340.32	8,339.80	-31.54 %	ไม่ผ่าน
เทศบาลตำบลนางแล	773,818.94	48,283.74	93.76 %	ผ่าน	4,906.33	5,642.82	-15.01 %	ไม่ผ่าน
เทศบาลตำบลบ้านแซว	50,150.63	26,241.33	47.67 %	ผ่าน	9,627.69	7,230.76	24.90 %	ผ่าน
เทศบาลตำบลบ้านฮ่อม	209,595.81	145,102.70	30.77 %	ผ่าน	5,818.46	75,840.64	-1,203.45 %	ไม่ผ่าน
เทศบาลตำบลบ้านคำ	75,091.46	82,292.70	-9.59 %	ไม่ผ่าน	1,870.40	5,969.10	-219.13 %	ไม่ผ่าน
เทศบาลตำบลบ้านปล่อง	79,882.12	68,228.78	14.59 %	ไม่ผ่าน	1,609.93	6,189.07	-284.43 %	ไม่ผ่าน
เทศบาลตำบลบ้านเหล่า	102,077.82	32,292.79	68.36 %	ผ่าน	2,366.46	6,416.93	-171.16 %	ไม่ผ่าน
เทศบาลตำบลบุญเรือง	ไม่ครบ	ไม่ครบ	ประเมินไม่ได้	รายงานไม่ครบ	ไม่ครบ	ไม่ครบ	ประเมินไม่ได้	รายงานไม่ครบ
เทศบาลตำบลบ้านก้อคำ	50,567.18	20,062.84	60.32 %	ผ่าน	7,435.20	6,098.37	17.98 %	ไม่ผ่าน
เทศบาลตำบลบ้านจัว	145,059.09	48,464.59	66.59 %	ผ่าน	9,185.43	4,101.02	55.35 %	ผ่าน
เทศบาลตำบลบ้านงะ	91,489.48	62,056.86	32.17 %	ผ่าน	47,794.32	11,485.56	75.97 %	ผ่าน
เทศบาลตำบลบ้านขาง	68,466.56	61,935.03	9.54 %	ไม่ผ่าน	1,808.01	8,379.96	-363.49 %	ไม่ผ่าน
เทศบาลตำบลบ้านแคด	101,921.10	ไม่ครบ	ประเมินไม่ได้	รายงานไม่ครบ	5,314.20	6,669.61	-25.5 %	ไม่ผ่าน
เทศบาลตำบลบ้านลาด	190,908.08	37,421.35	80.40 %	ผ่าน	5,900.10	7,645.48	-29.58 %	ไม่ผ่าน
เทศบาลตำบลบ้านอ้อดอนชัย	320,758.75	50,192.00	84.35 %	ผ่าน	5,359.68	3,223.34	39.86 %	ผ่าน
เทศบาลตำบลพญาเม็งราย	79,227.97	59,049.62	25.47 %	ผ่าน	2,733.60	8,514.15	-211.46 %	ไม่ผ่าน
เทศบาลตำบลม่วงยาย	46,295.24	21,466.00	53.63 %	ผ่าน	6,362.64	4,307.33	32.30 %	ผ่าน
เทศบาลตำบลเมืองราย	ไม่ครบ	29,260.86	ประเมินไม่ได้	รายงานไม่ครบ	ไม่ครบ	2,725.65	ประเมินไม่ได้	รายงานไม่ครบ
เทศบาลตำบลเมืองชุม	ไม่ครบ	30,816.91	ประเมินไม่ได้	รายงานไม่ครบ	ไม่ครบ	ไม่ครบ	ประเมินไม่ได้	รายงานไม่ครบ
เทศบาลตำบลเมืองพาน	112,723.59	72,085.67	36.05 %	ผ่าน	4,129.03	4,563.05	-10.51 %	ไม่ผ่าน
เทศบาลตำบลแม่ชะจาน	46,677.73	ไม่ครบ	ประเมินไม่ได้	รายงานไม่ครบ	29,022.71	ไม่ครบ	ประเมินไม่ได้	รายงานไม่ครบ
เทศบาลตำบลแม่คำ	82,268.74	41,956.17	49.00 %	ผ่าน	109,421.94	3,482.95	96.82 %	ผ่าน
เทศบาลตำบลแม่เงิน	115,587.95	30,463.72	73.64 %	ผ่าน	8,200.49	4,249.54	48.18 %	ผ่าน
เทศบาลตำบลแม่จัน	ไม่ครบ	48,906.95	ประเมินไม่ได้	รายงานไม่ครบ	ไม่ครบ	9,575.40	ประเมินไม่ได้	รายงานไม่ครบ
เทศบาลตำบลแม่ยาว	345,878.34	29,994.02	91.33 %	ผ่าน	10,514.46	8,155.89	22.43 %	ผ่าน
เทศบาลตำบลแม่ไร่	39,611.09	ไม่ครบ	ประเมินไม่ได้	รายงานไม่ครบ	2,459.64	ไม่ครบ	ประเมินไม่ได้	รายงานไม่ครบ
เทศบาลตำบลแม่ลาว	122,440.96	24,013.98	80.39 %	ผ่าน	1,616.58	2,744.86	-69.79 %	ไม่ผ่าน
เทศบาลตำบลแม่สรวย	ไม่ครบ	37,000.92	ประเมินไม่ได้	รายงานไม่ครบ	ไม่ครบ	6,925.50	ประเมินไม่ได้	รายงานไม่ครบ
เทศบาลตำบลแม่สาย	203,148.69	88,712.70	56.33 %	ผ่าน	4,577.23	5,189.10	-13.37 %	ไม่ผ่าน
เทศบาลตำบลแม่สายมิตรภาพ	ไม่ครบ	ไม่ครบ	ประเมินไม่ได้	รายงานไม่ครบ	ไม่ครบ	ไม่ครบ	ประเมินไม่ได้	รายงานไม่ครบ
เทศบาลตำบลแม่ยา	159,906.80	33,925.11	78.78 %	ผ่าน	10,355.62	5,214.11	49.65 %	ผ่าน
เทศบาลตำบลยางฮ่อม	153,888.56	49,875.53	67.59 %	ผ่าน	7,886.32	4,438.47	43.72 %	ผ่าน
เทศบาลตำบลโยนก	ไม่ครบ	34,066.33	ประเมินไม่ได้	รายงานไม่ครบ	ไม่ครบ	2,548.08	ประเมินไม่ได้	รายงานไม่ครบ
เทศบาลตำบลโรงช้าง	38,579.90	12,137.00	68.54 %	ผ่าน	4,635.82	1,534.08	66.91 %	ผ่าน
เทศบาลตำบลเวียง (เขียงของ)	80,488.21	36,360.00	54.83 %	ผ่าน	8,052.30	6,036.42	25.03 %	ผ่าน
เทศบาลตำบลเวียง อำเภอเชียงแสน	51,068.46	61,357.35	-20.15 %	ไม่ผ่าน	5,161.80	9,348.90	-81.12 %	ไม่ผ่าน
เทศบาลตำบลเวียงกาหลง	ไม่ครบ	ไม่ครบ	ประเมินไม่ได้	รายงานไม่ครบ	ไม่ครบ	ไม่ครบ	ประเมินไม่ได้	รายงานไม่ครบ
เทศบาลตำบลเวียงชัย	76,335.20	32,859.50	56.95 %	ผ่าน	2,823.18	6,244.97	-121.20 %	ไม่ผ่าน
เทศบาลตำบลเวียงเชียงของ	41,975.89	30,999.00	26.15 %	ผ่าน	2,039.34	3,637.59	-78.37 %	ไม่ผ่าน
เทศบาลตำบลเวียงเชียงแสน	ไม่ครบ	ไม่ครบ	ประเมินไม่ได้	รายงานไม่ครบ	ไม่ครบ	10,621.56	ประเมินไม่ได้	รายงานไม่ครบ
เทศบาลตำบลเวียงเทิง	ไม่ครบ	ไม่ครบ	ประเมินไม่ได้	รายงานไม่ครบ	ไม่ครบ	ไม่ครบ	ประเมินไม่ได้	รายงานไม่ครบ
เทศบาลตำบลเวียงป่าเป้า	144,147.08	48,434.11	66.40 %	ผ่าน	2,159.10	4,126.97	-91.14 %	ไม่ผ่าน
เทศบาลตำบลเวียงพางคำ	ไม่ครบ	ไม่ครบ	ประเมินไม่ได้	รายงานไม่ครบ	ไม่ครบ	14,310.40	ประเมินไม่ได้	รายงานไม่ครบ
เทศบาลตำบลเวียงสรวย	ไม่ครบ	ไม่ครบ	ประเมินไม่ได้	รายงานไม่ครบ	ไม่ครบ	3,354.50	ประเมินไม่ได้	รายงานไม่ครบ
เทศบาลตำบลเวียงเหนือ	107,589.68	25,602.41	76.20 %	ผ่าน	4,022.76	2,268.00	43.62 %	ผ่าน
เทศบาลตำบลศรีนครินทร์	185,080.44	32,798.62	82.28 %	ผ่าน	7,283.10	3,481.60	52.20 %	ผ่าน
เทศบาลตำบลศรีโพธิ์เงิน	ไม่ครบ	ไม่ครบ	ประเมินไม่ได้	รายงานไม่ครบ	ไม่ครบ	ไม่ครบ	ประเมินไม่ได้	รายงานไม่ครบ
เทศบาลตำบลสถาน	57,029.16	42,799.91	24.95 %	ผ่าน	7,435.77	3,428.52	53.89 %	ผ่าน
เทศบาลตำบลสันทราย	47,488.35	30,950.88	34.82 %	ผ่าน	1,502.88	2,973.05	-97.82 %	ไม่ผ่าน
เทศบาลตำบลสันทราย (อำเภอเมืองเชียงราย)	199,493.27	72,687.75	63.56 %	ผ่าน	2,882.88	3,778.12	-31.05 %	ไม่ผ่าน
เทศบาลตำบลสันทรายงาม	38,855.27	3,590.61	90.76 %	ผ่าน	5,359.14	1,054.63	80.32 %	ผ่าน
เทศบาลตำบลสันมะค่า	ไม่ครบ	ไม่ครบ	ประเมินไม่ได้	รายงานไม่ครบ	ไม่ครบ	ไม่ครบ	ประเมินไม่ได้	รายงานไม่ครบ
เทศบาลตำบลสันมะเค็ด	ไม่ครบ	55,387.32	ประเมินไม่ได้	รายงานไม่ครบ	ไม่ครบ	5,877.92	ประเมินไม่ได้	รายงานไม่ครบ

เปรียบเทียบการใช้ไฟฟ้ารายเดือนในช่วงปี 2563 - 2565 ของ เทศบาลตำบลเวียง (เชียงใหม่)

เดือน	ค่ามาตรฐานการใช้ไฟฟ้า			การใช้ไฟฟ้าจริง			ใช้ต่ำกว่าค่ามาตรฐานร้อยละ		
	ปี 2563	ปี 2564	ปี 2565	ปี 2563	ปี 2564	ปี 2565	ปี 2563	ปี 2564	ปี 2565
กันยายน	34,259.53	34,232.88	33,769.73	5,016.00	4,798.00	4,506.00	85.36 %	85.98 %	86.66 %
ตุลาคม	33,712.24	32,241.44	32,534.36	4,693.00	4,419.00	4,426.00	86.08 %	86.29 %	86.40 %
พฤศจิกายน	30,442.16	30,066.33	31,026.97	3,964.00	2,677.00	3,117.00	86.98 %	91.10 %	89.95 %
ธันวาคม	25,019.11	25,968.78	25,499.90	3,159.00	2,411.00	2,618.00	87.37 %	90.72 %	89.73 %
มกราคม	26,846.95	25,843.33	26,667.89	2,417.00	1,962.00	6,245.00	91.00 %	92.41 %	76.58 %
กุมภาพันธ์	29,007.41	28,022.34	27,643.13	2,243.00	2,029.00	3,035.00	92.27 %	92.76 %	89.02 %
มีนาคม	32,905.47	32,241.44	34,078.31	3,477.00	2,978.00	3,963.00	89.43 %	90.76 %	88.37 %
เมษายน	34,669.82	33,323.52	33,940.85	3,769.00	4,024.00	3,522.00	89.13 %	87.92 %	89.62 %
พฤษภาคม	36,605.46	35,252.31	34,926.70	4,626.00	4,393.00	4,164.00	87.36 %	87.54 %	88.08 %
มิถุนายน	35,800.35	35,077.39	35,926.83	5,588.00	5,250.00	5,128.00	84.39 %	85.03 %	85.73 %
กรกฎาคม	35,221.74	34,075.18	34,968.56	4,919.00	5,120.00	5,094.00	86.03 %	84.97 %	85.43 %
สิงหาคม	33,712.24	33,916.13	34,670.52	4,304.00	3,766.00	5,131.00	87.23 %	88.90 %	85.20 %
รวม 6 เดือน	179,287.40	176,375.10	177,141.98	21,492.00	18,296.00	23,947.00	88.01 %	89.63 %	86.48 %
รวม 12 เดือน	388,202.48	380,261.07	385,653.75	48,175.00	43,827.00	50,949.00	87.59 %	88.47 %	86.79 %